










青岛市海洋基础信息，问题，及情况调查问卷


第1题 您的年龄段: [单选题]

选项	小计	比例
18岁以下	17	 4.9%
18-29	50	 14.41%
30-45	153	 44.09%
46-59	113	 32.56%
60岁及以上	14	 4.03%
本题有效填写人次	347	







第2题 您的文化程度: [单选题]

选项	小计	比例
小学及以下	5	 1.44%
初中或高中	183	 52.74%
本科及硕士	154	 44.38%
博士	5	 1.44%
本题有效填写人次	347	

第3题 您是否是本地人 [单选题]

选项	小计	比例
是	291	 83.86%
否	56	 16.14%
本题有效填写人次	347	






第4题 您在青岛的主要活动或者来青岛的目的是: [单选题]

选项	小计	比例
旅游	19	 5.48%
出差	0	 0%
上学	35	 10.09%
就业	176	 50.72%
经商	23	 6.63%
其他	94	 27.09%
本题有效填写人次	347	

第 5 题 您是否从事于海洋有关职业 [\[单选题\]](#)

选项	小计	比例
是	8	 2.31%
否	339	 97.69%
本题有效填写人次	347	

第 6 题 您认为青岛的海水质量如何 [\[单选题\]](#)

选项	小计	比例
非常好	89	 25.65%
较好	142	 40.92%
一般	106	 30.55%
较差	8	 2.31%
非常差	2	 0.58%
本题有效填写人次	347	

第 7 题 您认为自己的海洋环保意识如何 [\[单选题\]](#)

选项	小计	比例
----	----	----

非常好	124	35.73%
较好	157	45.24%
一般	64	18.44%
较差	2	0.58%
非常差	0	0%
本题有效填写人次	347	











第 8 题 您认为目前青岛人们的海洋环保意识如何 [\[单选题\]](#)

选项	小计	比例
非常好	82	23.63%
较好	141	40.63%
一般	109	31.41%
较差	11	3.17%
非常差	4	1.15%
本题有效填写人次	347	







第 9 题 您认为青岛市政府对海洋保护或污染治理的关注度如何 [\[单选题\]](#)

选项	小计	比例
非常关注	118	34.01%
比较关注	137	39.48%
一般关注	73	21.04%
不太关注	15	4.32%
非常不关注	4	1.15%
本题有效填写人次	347	

第 10 题 您认为造成青岛海洋生态环境破坏（可以是以前的案例）的主要因素有哪些（多选题） [\[多选题\]](#)










选项	小计	比例
海洋石油泄露，海上石油开发	125	 36.02%
倾倒工业废料和生活垃圾	240	 69.16%
船舶污染	193	 55.62%
海洋工程建设	114	 32.85%
过度捕捞	178	 51.3%
海水养殖	142	 40.92%
围填海	110	 31.7%
非人为因素	67	 19.31%
疫情影响	32	 9.22%
其他	15	 4.32%
本题有效填写人次	347	

第 11 题 您认为青岛近岸海域生态环境在哪个方面急需改善? (多选题) [\[多选题\]](#)

选项	小计	比例
海洋水质	200	 57.64%
海洋生物多样性	129	 37.18%
海滩垃圾和海漂垃圾	293	 84.44%
海洋生态灾害	146	 42.07%
无需改善	14	 4.03%
其他	10	 2.88%
本题有效填写人次	347	


第 12 题 要改善当前的海洋环境质量，您认为加强哪项措施最为重要 (多选题) [\[多选题\]](#)

选项	小计	比例
----	----	----

加强海洋环保教育宣传	280	 80.69%
健全海洋环境保护法律法规	245	 70.61%
增加资金投入	120	 34.58%
加大执法力度	210	 60.52%
促进公民参加环保活动	230	 66.28%
监督企业防污治污	213	 61.38%
提高环保技术水平	159	 45.82%
建立海洋保护区	148	 42.65%
其他	9	 2.59%
本题有效填写人次	347	


第13题 您认为哪种海洋（污染）状况对您造成的影响最大 [\[填空题\]](#)
 填空题数据请通过下载详细数据获取

第14题 对于青岛近期发生的海星吃蛤蜊这一现象，你认为外来物种入侵这一现象是否属于青岛较长期存在的海洋问题 [\[单选题\]](#)

选项	小计	比例
是	155	 44.67%
否	192	 55.33%
本题有效填写人次	347	

第15题 之前是否有类似现象，对您的生活造成了何种影响（不知道可跳过）
[\[填空题\]](#)
 填空题数据请通过下载详细数据获取

第16题 您认为浒苔现象对您的生活，学习或工作有影响吗 [\[单选题\]](#)

选项	小计	比例
有（请在"其他"中说明）	44	 12.68%
无	256	 73.78%
其他	47	 13.54%

本题有效填写人次

347

第 17 题 您是否愿意参加海洋环境保护公益活动 [\[单选题\]](#)

选项	小计	比例
是	314	90.49%
否	33	9.51%
本题有效填写人次	347	